

# Ville de Lausanne

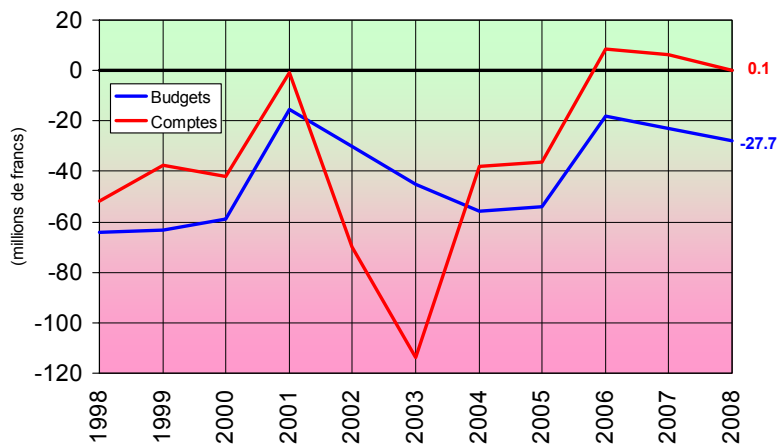
## Comptes 2008

### COMPTEs 2008 - les chiffres (en millions de francs)

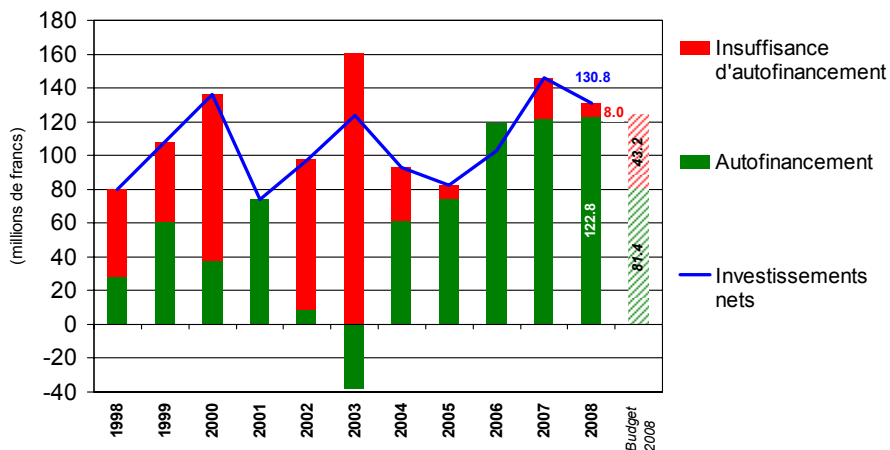
Comptes 2007	Budget 2008 (y c. crédits suppl.)		Comptes 2008	Ecart (C08-B08)
6.2	27.7	Excédent de charges		
		<b>Excédent de revenus</b>	<b>0.1</b>	27.8
121.9	81.4	<b>Autofinancement</b>	<b>122.8</b>	41.4
145.8	124.7	<b>Investissements nets</b>	<b>130.8</b>	6.1
23.9	43.2	<b>Insuffisance d'autofinancement</b>	<b>8.0</b>	-35.2
		Excédent d'autofinancement		

## Évolution du résultat


(du compte de fonctionnement)



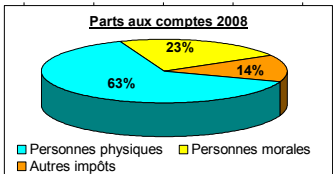
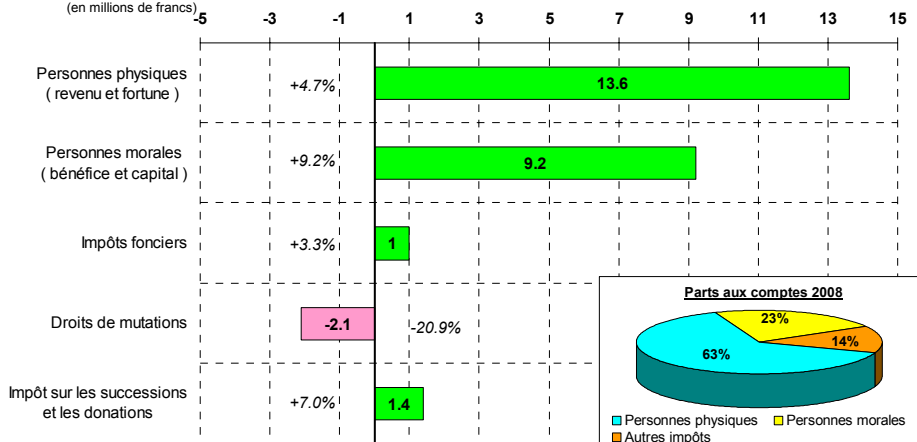
## Investissements et autofinancement



## Principal écart par rapport au budget


**les impôts :** comptes 481.0 mios  
 budget 457.8 mios  
 écart + 23.2 mios (+5.1%)

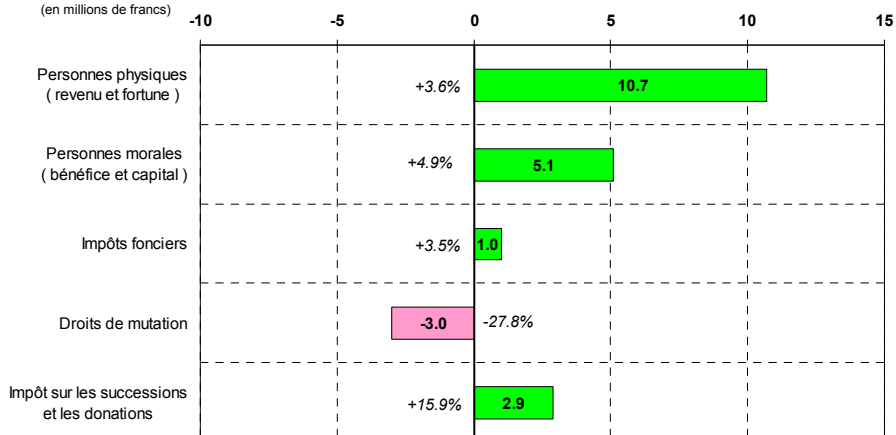
Principales variations :  
(en millions de francs)



## Evolution des impôts entre les comptes 2007 et 2008

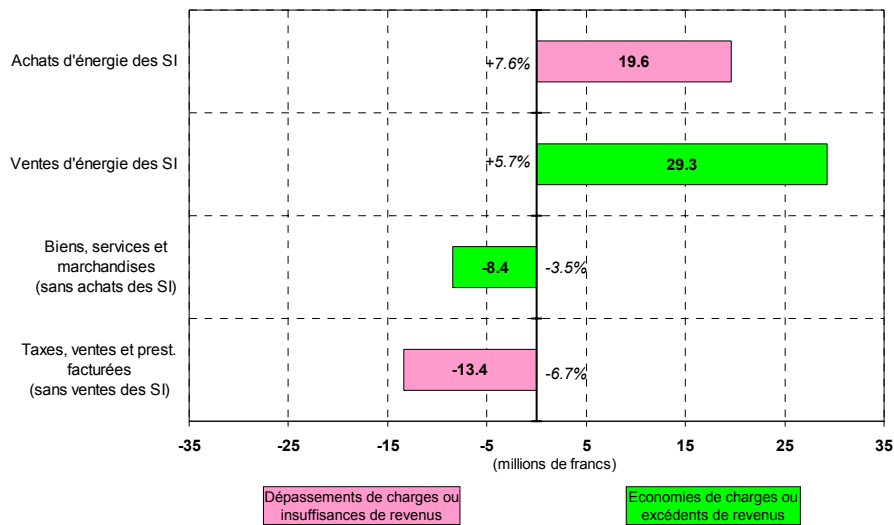
comptes 08 481.0 mios  
 comptes 07 464.1 mios  
 écart + 16.9 mios (+3.6%)

Principales variations :  
(en millions de francs)

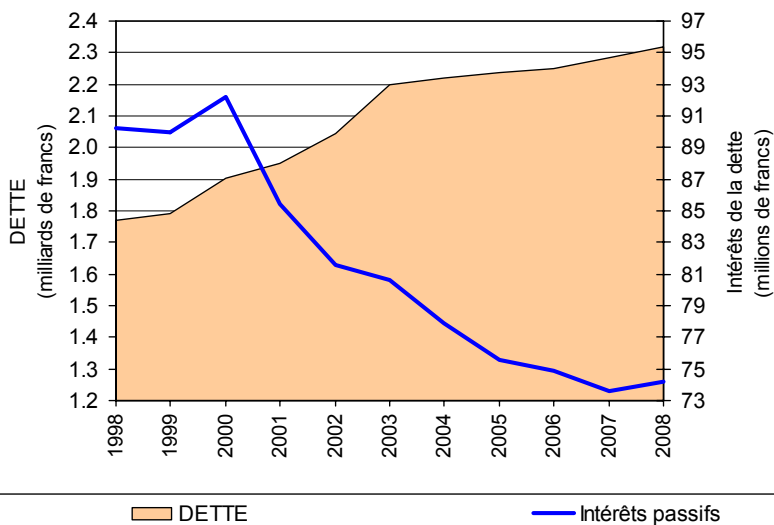


## Autres écarts importants par rapport au budget

(en millions de francs)



## Évolution de la dette et des intérêts



# Pour 1000 francs dépensés, il a été consacré en 2008

(en parenthèses : 2007)

